





Titel: Videnskompetence 3

Varighed: 90 min.

Materialer:

- PowerPoint
- Undervisernoter er indlejret i PowerPointen
- Videoer indlejret i PowerPointen

 Indhold	 Formål	 Arbejdsform	 Materiale
10 min. <ul style="list-style-type: none"> • Introduktion og rammesætning 	<ul style="list-style-type: none"> • Rammesætning af modul, program samt refleksion omkring egen praksis ved vidensopdatering 	<ul style="list-style-type: none"> • Oplæg ved underviser, summeøvelse samt fælles diskussion i plenum 	<ul style="list-style-type: none"> • Slide 1-3
20-30 min. <ul style="list-style-type: none"> • Videns-opdatering og udpegning af konkrete videnskilder 	<ul style="list-style-type: none"> • De studerende introduceres til, hvordan og hvor de kontinuerligt kan holde sig opdateret på ny viden 	<ul style="list-style-type: none"> • Video om opdatering på ny viden. Word Cloud-øvelse samt udpegning af konkrete videnskilder. Inspirationsvideo med studerende 	<ul style="list-style-type: none"> • Slide 4-7
5-10 min. <ul style="list-style-type: none"> • Vidensniveauerne: Viden på formidlende, fagligt og videnskabeligt niveau 	<ul style="list-style-type: none"> • Vidensniveauerne fra kildekritik-modulet genopfrisket, og viden på henholdsvis formidlende, faglig og videnskabelige niveau gennemgås 	<ul style="list-style-type: none"> • Underviseroplæg samt kort fælles diskussion på holdet/klassen 	<ul style="list-style-type: none"> • Slide 8



<p>10 min.</p> <ul style="list-style-type: none"> Faglig viden og netværk 	<ul style="list-style-type: none"> De studerende introduceres til sammenhængen ml. netværk og faglig viden. Og reflekterer over, hvordan de selv bruger deres netværk. Samt hvordan dette kan optimeres 	<ul style="list-style-type: none"> Video om faglig viden og netværk. Underviseroplæg og øvelse omkring brugen af fagligt netværk. Opsamling på holdet/klassen 	<ul style="list-style-type: none"> Slide 9-11
<p>10 min.</p> <ul style="list-style-type: none"> LinkedIn, netværk og faglig viden 	<ul style="list-style-type: none"> De studerende introduceres til platformen LinkedIn og en optimal brug af denne 	<ul style="list-style-type: none"> Underviseroplæg om LinkedIn. Øvelse vedr. optimal brug af platformen samt tilretning af profiler. Feedback på hinandens profiler 	<ul style="list-style-type: none"> Slide 12-14
<p>5-10 min</p> <ul style="list-style-type: none"> KEA Alumne: Netværk for KEA dimittender 	<ul style="list-style-type: none"> De studerende præsenteres for KEA Alumne på LinkedIn, og de fordele, der er ved at tilmelde sig 	<ul style="list-style-type: none"> Video omkring KEA Alumne. Evt. kort opsamling på holdet/klassen 	<ul style="list-style-type: none"> Slide 15

