





## Titel: Videnskompetence 2

**Varighed:** 90 min.

### Materialer:

- *PowerPoint*
- *Undervisernoter er indlejret i PowerPointen*
- *Øvelser via links i PowerPointen*

 Indhold	 Formål	 Arbejdsform	 Materiale
2 min. <ul style="list-style-type: none"> <li>• Introduktion til modulet</li> </ul>	<ul style="list-style-type: none"> <li>• Rammesætning for modulet, aktivering af forhåndsviden og program.</li> </ul>	<ul style="list-style-type: none"> <li>• Underviseroplæg</li> </ul>	<ul style="list-style-type: none"> <li>• Slide 2-3</li> </ul>
5 min. <ul style="list-style-type: none"> <li>• Emneord og synonymmer</li> </ul>	<ul style="list-style-type: none"> <li>• Genopfriskning af emneord og synonymmer</li> </ul>	<ul style="list-style-type: none"> <li>• Underviseroplæg</li> <li>• Øvelse med billede (unge med mobiltelefon) ved summeøvelse to og to – og opsamling efter hvert slide</li> </ul>	<ul style="list-style-type: none"> <li>• Slide 4-9</li> </ul>
20 min. <ul style="list-style-type: none"> <li>• Systematik og mindmap</li> </ul>	<ul style="list-style-type: none"> <li>• Introduktion til systematisk research og mindmap. Hvorfor skal man søge systematisk og hvorfor er mindmappet et godt redskab til at danne overblik.</li> </ul>	<ul style="list-style-type: none"> <li>• Video om systematik og mindmap</li> <li>• Øvelse: Mindmap ud fra generisk case eller case givet af underviser</li> <li>• Underviser samler op på øvelse, gennemgår i plenum</li> </ul>	<ul style="list-style-type: none"> <li>• Slide 10-13</li> </ul>



<p>20 min.</p> <ul style="list-style-type: none"> <li>• Søgeteknikker</li> </ul>	<ul style="list-style-type: none"> <li>• Introduktion til hvordan søgeteknikker kan udvide/afgrænse søgningens resultater</li> </ul>	<ul style="list-style-type: none"> <li>• Video om søgeteknikker</li> <li>• Opsamling ved underviser</li> <li>• Øvelse med boolske operatoren, bloksøgning, trunkering og frasesøgning.</li> </ul>	<ul style="list-style-type: none"> <li>• Slide 14-18</li> </ul>
<p>25 min</p> <ul style="list-style-type: none"> <li>• Kendskab til databaser</li> </ul>	<ul style="list-style-type: none"> <li>• Introduktion til databaser og relevante webside. Samt øvelse med søgeopgaver i databaserne el. Websider.</li> </ul>	<ul style="list-style-type: none"> <li>• Underviseroplæg</li> <li>• Databaseøvelse. Underviseren kan vælge ml. en række forskellige opgave.</li> <li>• Fælles opsamling</li> </ul>	<ul style="list-style-type: none"> <li>• Slide 19</li> </ul>
<p>1 min</p> <ul style="list-style-type: none"> <li>• Tak for i dag</li> </ul>			<ul style="list-style-type: none"> <li>• Slide 20</li> </ul>

