

KEAs praktikevaluering 2022

Samlet resultater forårs- efterårssemesteret 2022

Spørgeskemaundersøgelse blandt KEAs

- studerende i arbejdspladspraktik samt international praktik
- studerende i iværksætterpraktik
- praktikvirksomhederne

AFSLUTTEDE - BESVARELSES%

Periode

Flere mark... ▾

Uddannelse

Alle ▾

Speciale

Alle ▾

Linje DK/INT

Alle ▾

Praktikform

Alle ▾



Skjul virks. tabel

GRØN = BESVARET

1.962

Antal Afsluttede

STUDERENDE BESVARELSES%

66%

34%

VIRKSOMHEDERS BESVARELSES%

81%

19%

Metode

Spørgeskemaundersøgelsen blandt KEAs studerende og praktikvirksomheder består af tre spørgeskemaer til:

- studerende i arbejdspladspraktik samt international praktik
- studerende i iværksætterpraktik
- Praktikvirksomhederne for studerende i arbejdspladspraktik og international praktik

Spørgeskemaerne udsendes til den studerende og dennes kontaktperson i virksomheden 2 dage før sidste praktikdag.

De følgende sider viser resultaterne for hver af de tre spørgeskemaer.

Spørgsmålsformuleringerne er forkortet i rapporten.

EVALUERING STUDERENDE GRAF

Periode

Flere mark... ▾

Uddannelse

Alle ▾

Speciale

Alle ▾

Praktikform

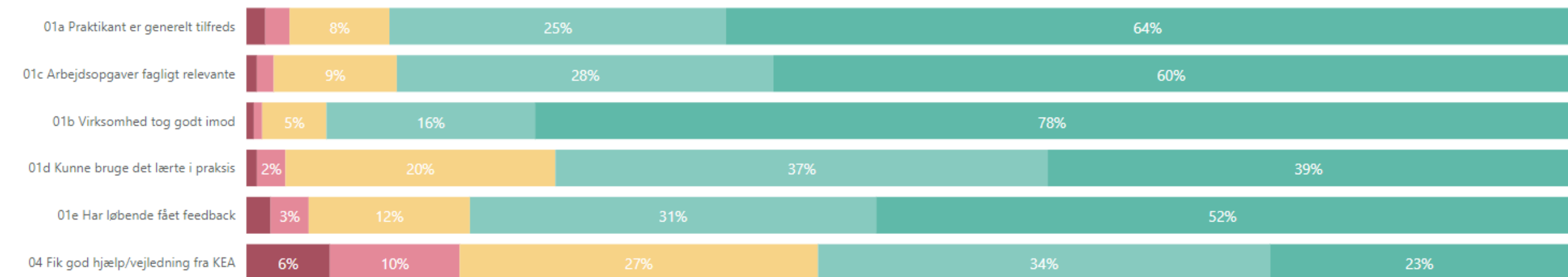
Alle ▾

Linje DK/INT

Alle ▾

PRAKTIKFORLØB

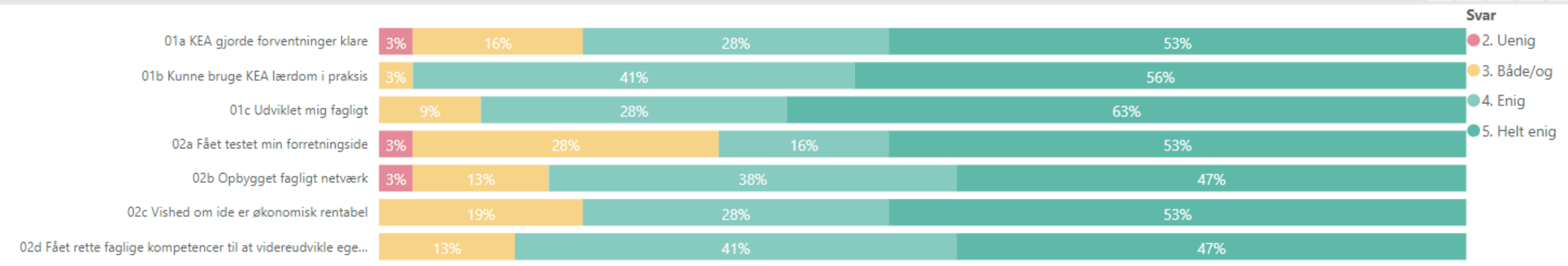
Svar ● 1. Helt uenig ● 2. Uenig ● 3. Både/og ● 4. Enig ● 5. Helt enig



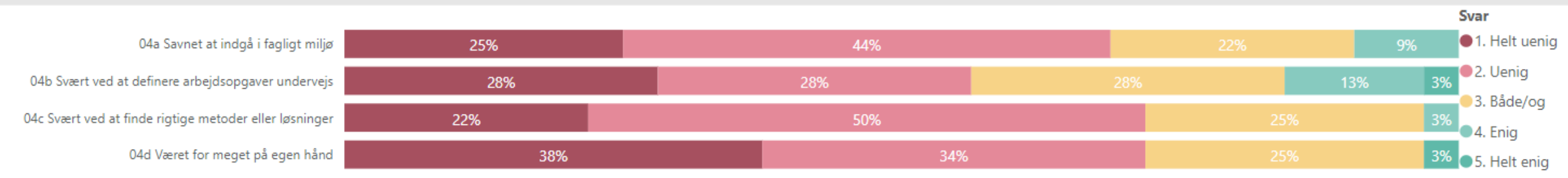
LÆRINGSMÅL



PRAKTIKFORLØB OG LÆRINGSMÅL

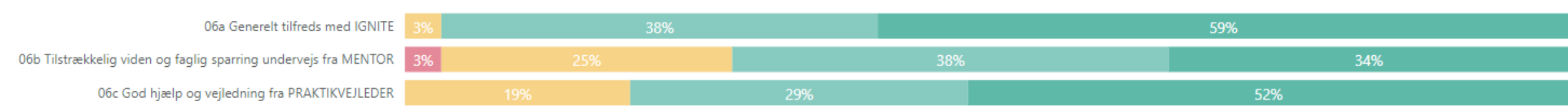


UDFORDRINGER



PRAKTIKVEJLEDNING

Svar ● 2. Uenig ● 3. Både/og ● 4. Enig ● 5. Helt enig



EVALUERING VIRKSOMHED GRAF

Periode

Flere mark... ▾

Uddannelse

Alle ▾

Speciale

Alle ▾

Praktikform

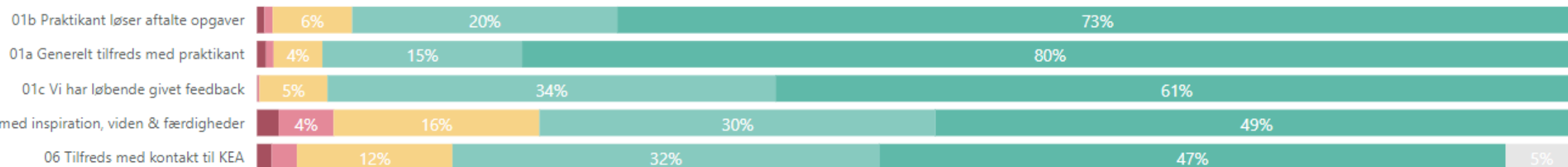
Alle ▾

Linje DK/INT

Alle ▾

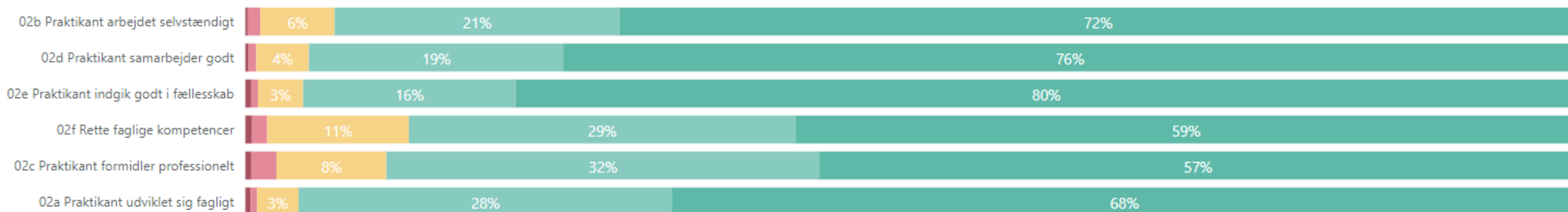
PRAKTIKFORLØBET

Svar ● 1. Helt uenig ● 2. Uenig ● 3. Både/og ● 4. Enig ● 5. Helt enig ● Ikke relevant



LÆRINGSMÅL

Svar ● 1. Helt uenig ● 2. Uenig ● 3. Både/og ● 4. Enig ● 5. Helt enig



FREMMØDE

Svar ● 0%-19% ● 20%-39% ● 40%-59% ● 60%-79% ● 80%-100%

