





Titel: Kildekritik

Varighed: 45 min.

Materialer:

- Powerpoint
- Undervisernoter er indlejret i powerpointen.
- Artikel
- Underviser/svar-ark

			
5 min. <ul style="list-style-type: none"> • Introduktion 	<ul style="list-style-type: none"> • Program og rammesætning for modulet. 	<ul style="list-style-type: none"> • Underviseroplæg/ fælles diskussion i plenum 	<ul style="list-style-type: none"> • Slide 1-3
10 min. <ul style="list-style-type: none"> • Fake news og misinformation 	<ul style="list-style-type: none"> • Introducere de studerende til fake news i deres hverdag. 	<ul style="list-style-type: none"> • Videoklip vises for holdet. • Evt. fælles diskussion 	<ul style="list-style-type: none"> • Slide 4 med video
15 min. <ul style="list-style-type: none"> • Videnshierarki 	<ul style="list-style-type: none"> • Skærpe bevidsthed om forskellige niveauer af viden. 	<ul style="list-style-type: none"> • Underviseroplæg • Øvelse: Gruppearbejde. 	<ul style="list-style-type: none"> • Slide 5-7 • Digital øvelse via link
15 min. <ul style="list-style-type: none"> • Kildekritikskriterier 	<ul style="list-style-type: none"> • At kunne anvende kildekritiske kriterier og vurdere kilder i studie-sammenhæng. 	<ul style="list-style-type: none"> • Video vises for holdet. • Læsning af artikel. • Øvelse: Gruppearbejde. • Opsamling i plenum. 	<ul style="list-style-type: none"> • Slide 8-11 • Video (slide 9) • Artikel efter eget ønske (evt. "Nu flytter robotterne på plejehjem") • Underviser/svar-ark til artikeløvelse (til "Nu flytter robotterne på plejehjem")